

# 「福岡市公共施設案内・予約システム」のご利用方法について

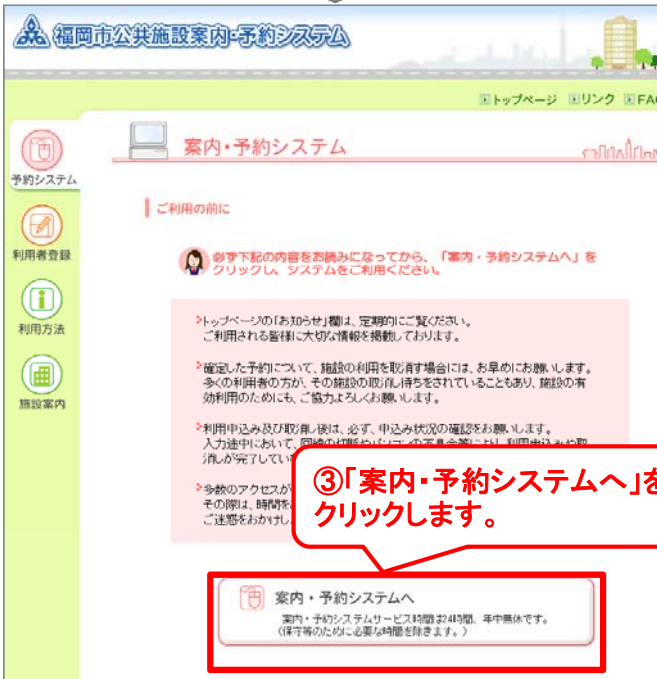
「福岡市公共施設案内・予約システム」では、早良市民センターのホールと会議室の空室状況をご確認いただけます。  
 ※予約システムよりお申込み希望の場合はシステムの登録が必要です。窓口へお問合せください。  
 ※ご利用目的によってはお断りする場合がございます。



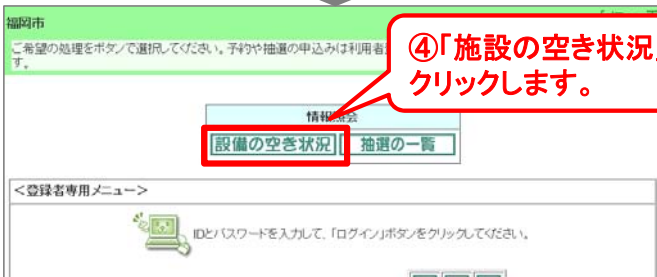
①「福岡市公共施設案内・予約システム」ボタンをクリックします



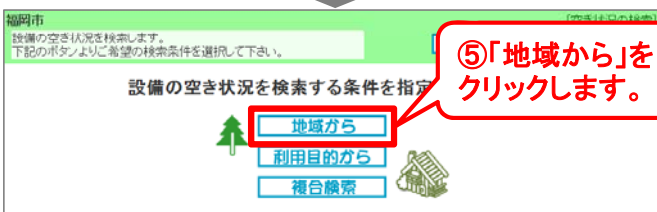
②福岡市公共施設案内・予約システム画面にて、「予約システム」をクリックします。



③「案内・予約システムへ」をクリックします。



④「施設の空き状況」をクリックします。



⑤「地域から」をクリックします。

(左下からの続き)



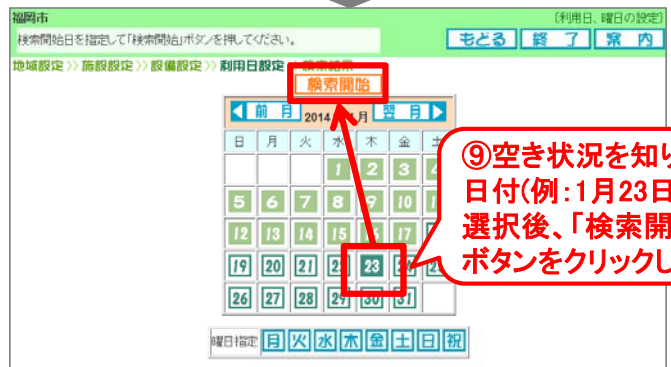
⑥「早良区」をクリックします。



⑦「早良市民センター」をクリックします



⑧空き状況をご覧になりたい設備(例:音楽室)をクリックします



⑨空き状況を知りたい日付(例:1月23日)を選択後、「検索開始」ボタンをクリックします。



⑩選択した設備・日時の空室状況が表示されます。  
 ※続けて他の設備や日時を参照することも可能です。

(右上に続く)